

# Frühlingsjunglingli

2017

seit

1958



**jungwacht und blauring  
welschenrohr**





# Unser Leiterteam



**Céline Schneider**  
Scharleiterin




**Nico Antenen**  
Lagerleiter



**Rebecca Germann**  
Finanzier/PR



**Alessia Bloch**  
PR/Werbung



**Fridolin Bloch**  
J&S Leiter



**Denis Redivo**  
J&S Leiter



**Mike Germann**  
J&S Leiter



**Stefan Bloch**  
J&S Leiter



**Sven Flück**  
J&S Leiter



# Witzeseite



# Anlässe der Jubla



Papiersammlung:	Sa, 04.03.2017
Brunch:	So, 05.03.2017
Papiersammlung:	Sa, 24.06.2017
HELA:	01.10.2017 - 07.10.2017
Halloerwin-Ball:	Di, 31.10.2017
Lagerrückblick:	Fr, 03.11.2017
Adventskranzverkauf:	Sa, 25.11.2017
Rorate/Spaghettiasse:	Sa, 09.12.2017

## Samstagsgruppenstunden

Seit einem Jahr organisieren wir regelmässig eine Nachmittagsgruppenstunde, die jeweils an einem Samstag, ca. von 13.30 bis ca. um 16.30 Uhr stattfindet. Die Leiter der JuBla Welschenrohr bemühen sich ein originelles, aktionsreiches und abwechslungsreiches Programm zu gestalten, damit die Kinder einen spassigen Nachmittag erleben dürfen. Dieses Jahr gestalten wir zu jeder Jahreszeit eine spezielle Stunde, damit wir es richtig geniessen können. An den jeweiligen Nachmittagen werden die Jubla-Kids-Kinder auch bei uns den Tag geniessen und programmmentsprechend mitspielen.

Die Daten der diesjährigen Gruppenstunden:

- Sa, 29.04.2017
- Sa, 17.06.2017
- Sa, 21.10.2017
- Sa, 16.12.2017

Wir würden uns freuen, jederzeit neue Gesichter in den Gruppenstunden begrünnen zu dürfen.

# Jahresprogramm 2017



Datum	Tag	Anlass	Wo	Wer	Wann	Bemerkung
<b>März</b>						
04.	Sa	Papiersammlung	Alte Post	Kinder	07:45 Uhr	Besammlung um 07.45 Uhr bei der alten Post. Gute Schuhe, Sackmesser und gute Kleidung mitnehmen! Bitte an-/abmelden!
05.	So	Brunch/z'Morge	Pfarreiheim	Kinder	09:00 Uhr	Dieser Anlass ist obligatorisch! Die Teilnehmer müssen in der Kluft (Jubla Pullover/Jäggli) erscheinen!
<b>April</b>						
29.	Sa	Gruppenstunde	Materiallager	Kinder	Nachmittag	Bitte in der Gruppenstunde am Donnerstag dem 27. April 2017 anmelden oder abmelden.
<b>Juni</b>						
17.	Sa	Gruppenstunde	Materiallager	Kinder	Nachmittag	Bitte in der Gruppenstunde am Donnerstag dem 22. Juni 2017 anmelden oder abmelden.
24.	Sa	Papiersammlung	Alte Post	Kinder	07.45 Uhr	Besammlung um 07.45 Uhr bei der alten Post. Gute Schuhe, Sackmesser und gute Kleidung mitnehmen! Bitte an- /abmelden!
<b>August</b>						
12. / 13.	Sa/So	Zeltweekend	Wald	Kinder	13.00 Uhr	Für das Zeltweekend könnt Ihr euch entweder via Ferienpass anmelden oder direkt bei uns!
<b>September</b>						
30.	Sa	Sammlung Lager	Materiallager	Kinder	08.00 Uhr	Für alle Lagerteilnehmer obligatorisch!
30.	Sa	Lagergottesdienst	Kirche	Kinder	18.00 Uhr	Für alle Lagerteilnehmer obligatorisch!
<b>Oktober</b>						
01. – 07.	So – Sa	Herbstlager	Geheim	Kinder	1 Woche	Anmeldeschluss ist der 10. September 2017. Weitere Informationen erhaltet Ihr mit dem Lagerjunglingli.
21.	Sa	Gruppenstunde	Materiallager	Kinder	Nachmittag	Bitte in telefonisch bis am Freitag dem 20. Oktober 2017 anmelden oder abmelden.
31.	Di	Halloerwin-Ball	Pfarreiheim	Kinder	19.00 Uhr	Buuuuh, es wird spooky!!! (Verkleidung ist Pflicht!)
<b>November</b>						
03.	Fr	Lagerrückblick	Pfarreiheim	Leiter	20.00 Uhr	Wie jedes Jahr könnt ihr an diesem Anlass eine CD mit den Bildern für Fr. 5.00 kaufen!
25.	Sa	Adventskranzverkauf	Volg	Leiter	07:00 Uhr	Ihr dürft uns gerne an unserem Stand vor dem Volg besuchen und uns unterstützen!
<b>Dezember</b>						
09.	Sa	Rorate/Pastaplausch	Pfarreiheim	Kinder	18.00 Uhr	Dieser Anlass ist obligatorisch! Die Teilnehmer müssen in der Kluft (Jubla Pullover/Jäggli) erscheinen!
16.	Sa	Gruppenstunde	Materiallager	Kinder	Nachmittag	Bitte in der Gruppenstunde am Donnerstag dem 14. Dezember 2017 anmelden oder abmelden!





**jungwacht und blauring**  
**welschenrohr**



# Herbstlager 2017

**01.10.2017 – 07.10.2017**

Wer hat als Kind nicht auch schon davon geträumt bei den abenteuerlichen Erlebnissen dabei zu sein? Erlebe eine spezielle Woche mit uns in einem wunderschönen Teil der kleinen Schweiz, den wir mit grossen, einzigartigen Erinnerungen füllen werden.

Wir von Jungwacht Blauring Welschenrohr bieten dir all das. Für eine Woche bist du eine Prinzessin, Superheld, Kobold, Zwerg oder was wir dieses Jahr lustiges machen werden. Unser Programm ist ausgeschmückt mit vielen Überraschungen und unvergesslichen Abenteuern in der Natur. Du kannst bei uns viele neue Dinge erlernen und gemeinsam mit uns Aufgaben meistern. Selbstverständlich tust du dies nicht alleine, sondern mit deinen Freunden und Kindern in jedem Alter. Während der ganzen Woche verwöhnt uns unser ausgezeichnetes Küchenteam mit Speis und Trank.

Falls wir nun dein Interesse geweckt haben und du gerne eine spannende und abwechslungsreiche Woche mit uns erleben möchtest, melde dich doch bei uns oder fülle gleich den beiliegenden Anmeldetalon aus. Für Fragen bin ich (Nico Antenen) unter folgender Nummer (079 463 58 43) erreichbar.

Das Leiterteam würde sich freuen dich dieses Jahr im Herbstlager begrüßen und kennenlernen zu dürfen.





**jungwacht und blauring**  
**welschenrohr**



# Anmeldung Herbstlager 2017

Das Leiterteam steckt bereits schon jetzt tief in den Vorbereitungen für eine unvergessliche Woche mit vielen Abenteuern und Überraschungen. Hast du Lust mit uns eine aussergewöhnliche Woche mit einem abwechslungsreichen Programm zu verbringen? Dann melde dich doch gleich jetzt für das Herbstlager an. Unser Lager wird von J&S genehmigt und unterstützt.

So nun noch die wichtigsten Daten:

<b>Wann:</b>	01.10.2017 – 07.10.2017
<b>Wo:</b>	Geheim
<b>Motto</b>	Geheim
<b>Wer:</b>	alle ab Jahrgang 2009

(für alle die das 1. Mal dabei sind, ist der Elternabend obligatorisch. Weitere Infos folgen.)

<b>Kosten:</b>	
1 Kind	170 Fr.-
2 Kinder	320 Fr.-
3 Kinder	450 Fr.-
4 Kinder	560 Fr.-
5 Kinder	650 Fr.-

Kumulieren kann man nur Kinder aus demselben Haushalt.

## **Anmeldeschluss: 10. September 2017**

Die Anzahl an Plätzen ist leider beschränkt, deshalb behalten wir uns vor, die Anmeldungen nach Eingang und Alter zu berücksichtigen. Die Anmeldung kann unter folgender Adresse eingereicht werden:

Nico Antenen  
Sportplatzweg 592  
4716 Welschenrohr  
079 463 58 43

Um die Gesundheit unserer Teilnehmer zu gewährleisten, muss man sich mit einem vollständig ausgefüllten Anmeldetalon anmelden. Die Angaben werden streng vertraulich behandelt und nur den benötigten Personen weitergegeben.

Es Grüsset der Lagerleiter  
Nico Antenen



jungwacht und blauring  
welschenrohr



## Wichtig: Versicherung ist Sache der Teilnehmer!!!

Alle Teilnehmer sind während dem Lager REGA-versichert

### Anmeldetalon Herbstlager 2017

Bitte vollständig und **für jedes Kind einzeln ausfüllen.**

Name	
Vorname	
Adresse	
Ort, PLZ	
Telefonnummer	
Geburtsdatum	
Bürgerort	
Krankenkasse	
Unfallversicherung	
Hausarzt	
Adresse des Hausarztes	
Ort PLZ	
Telefonnummer	
Blutgruppe	





**jungwacht und blauring**  
**welschenrohr**



Letzte Tetanusimpfung	
	Kopie des Impfausweises beilegen
Allergien	
Medikamente, welche während dem Lager eingenommen werden müssen.	
Anderes	
Ferienadresse und/oder Mobiltelefonnummer der Eltern	
Unterschrift der Erziehungsberechtigten	

# Bastelseite



## Material:

Vorlage  
Filzplatten  
Rohholzkugel 15 mm  
(gebohrt)  
Holzperle 6 mm  
Holzperle 6 mm  
Watte  
Pfeifenputzer  
Textilmalfarbe  
Bleistift  
Nadel  
Stickgarn  
Seitenschneider  
Haltezange  
Malpinsel  
Schere  
Weissleim


## Fertiger Wichtel



Wichtelkörper und Mütze aus rotem Filz, Kragenblume aus hellgrünem Filz laut Vorlage ausschneiden.



②



Mit Stickgarn Mützenschnitt zusammennähen. Den Wichtelkörper rundum nähen. An dem Faden ziehen, so dass sich der Rand kräuselt. Es bildet sich ein Säckchen. Dieses Säckchen mit Watte stopfen, fest zuziehen und mit ein paar Stichen vernähen. Faden hängen lassen.

③



2 Stück Pfeifenreiniger à 5 cm abschneiden und den Wichteloberkörper laut Vorlage formen. In den Wichtelunterkörper stecken und über die Arme mit zwei Schlingen festnähen.

④

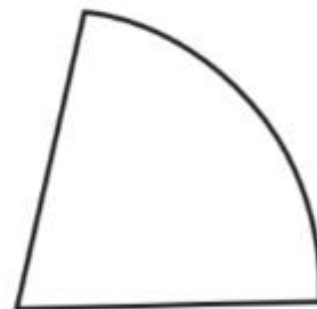


Blumenkragen auflegen, etwas Kleber in das Bohrloch der Rohholzkugel aufbringen und auf den Hals stecken. Genauso mit den roten Holzperlen an den Armen machen. Anschließend etwas Kleber auf der Kopfkugel verteilen und Wichtelmütze aufkleben. Holzperle halbieren und ebenfalls festkleben. Abschließend Tupfen mit Stoffmalfarbe aufmalen. Fertig!

# Vorlage Wichtel



Wichtelkörper



Wichtelmütze



Halskrause Blume



Drahtkörper



# Fan~Shop



Wer hat noch keine Jungwacht und Blauring Welschenrohr Klufft und möchte schon lange eine?

Wir haben T-Shirts, Pullis und Jäggli im Angebot! Bestellen könnt ihr diese im Internet unter [www.jwbr-welschenrohr.ch](http://www.jwbr-welschenrohr.ch) in unserem FAN-SHOP.



Schnell bestellen, damit auch DU am nächsten Scharanlass in Klufft strahlen kannst!

