

HulaHopp

Dezember 2022 | 17



Inhaltsverzeichnis

Vorwort	5
Special Guest	6
Vorschau Skitag	7
Rückblick	8 – 11
Präses blablabla	12 – 13
Winter Bucket List	14 – 15
Buchempfehlungen	16 – 17
Cake Pops Rezept	18 – 19
Rätsel	20 – 22
Auflösung	23 – 24
Agenda	25



Vorwort

Hallo Liebe Hula-Hopp-Leserinnen

Der Winter kommt und somit neigt sich das
Jahr 2022 dem Ende zu.

Es war ein aufregendes Jahr mit vielen Abenteuern.
Wir durften schöne Erlebnisse, sei es mit dem Blauring,
der Familie und mit tollen Lebensfreunden, erleben.

Doch nun steht Weihnachten vor der Tür und die
Ferien nahen. Für ein spannendes Leseheftchen steht
dir das Hula-Hopp gerne in den ruhigen Weihnachtstagen
zur Verfügung. Also mach es dir bequem und
blättere gemütlich durch die letzten Eindrücke im
Jahr 2022.

Viel Spaß beim Lesen :)

Euer Hulahopp Team!



Hier kommst du direkt zum
BLABU-Instagram!



Hier kommst du auf unsere
Webseite!

Special Guest

Liebe Krümmels, Liebe Schnitten

Schon komisch... vor einigen Monaten war ich noch voll im «Blabu-Alltag» drin und nun ist in meinem Kalender kaum noch ein Blauringtermin zu sehen. Aber auch wenn mein Blabu-Terminkalender so ziemlich auf null gestellt wurde, ist mein Curo (Curo ist mein Blauringname und bedeutet Herz) immernoch voll von schönen und unvergesslichen Momenten, die für immer bleiben werden.

In meiner Primarzeit konnte ich mir nie vorstellen in das Blauring zu gehen. Das ist doch nichts für mich, habe ich mir gedacht. Falsch gedacht - zum Glück!!

Erst in der Oberstufe hat mich der Blauring Buttisholz gepackt. Niemals hätte ich gedacht, wie viel mir das Blauringleben bedeuten wird. Im Blauring habe ich gelernt...:

- ...wie man zwei Wochen lang aus dem gleichen Teller isst, ohne es je einmal mit sauberem (!) Wasser abgewaschen zu haben
- ...dass man seinen Leiterinnen nichts vormachen kann
- ...was es heisst, aufeinander Rücksicht zu nehmen
- ...wie wichtig echte und wahre Freundschaften sind!

Ein Teil vom Blabu zu sein ist soooo bereichernd und ich bereue keine einzige Sekunde aus diesen Jahren. Jede Erfahrung und jeder Moment am Lagerfeuer, in der



Gruppenstunde oder während dem «Marmelade-Garmelade-Griessbeer-Schnetz-Blueme-kohl-Saloooot» (und noch so viel mehr...) haben mir enorm viel Lebensfreu(n)de geschenkt.

Nun kann ich euch, ohne zu lügen (gäu Blua) sagen, dass ihr supertollen Nachwuchs bekommen habt mit den allerbesten Zuraya-Hilfsleiterinnen. Ich bin unendlich mega stolz auf euch und ihr werdet das absolut grandios machen!

Bis bald im Wald – eure Curo



Vorschau

SKIFAHREN

SNOWBOARDEN

SCHLITTELN

Sei dabei und erlebe mit uns einen grossartigen Tag im Schnee!

Melde dich bis am **19. Februar 2023** an & wirf die Anmeldung in den Blauringbriefkasten beim Träff 14!

Auch als Nichtmitglied bist du herzlich willkommen!

MELCHSEEFRUTT

04. MÄRZ 2023

BLAURING UND JUNGWACHT BUTTISHOLZ



www.blabu.ch
www.jwb.ch

Rückblick St. Ottilienkilbi



Rückblick Lagerfilmshow



Mer hend am 05./06. November nomol döffe uf üsi zwöi Lagerwuchene zruggblicke. Dank üch super velne Krümmels wo cho sind heds am Samstag Obe en fantastische Abschluss mit nomol üsem Lagertanz gha. Danke a die super LALEI und alli Krümmels wo a üsem Programm mitmacht hend :)



Rückblick Adventsscharanlas

Fast en ganze Namitag
lang hend ihr i üchne
unterschiedliche Gruppe
ganz cooli und feini
Sache chönne gwünne.



Die schöne Mandalas
sind vom Samichlaus wo
be üs es Bsüechli gmacht
hed bewertet worde und
das wo ihm am beste
gfalle hed heds no en
chliine Priis becho.



sZiel isch am Schluss
gsi, mit dene Sache
es Mandela zmache.



Das isch doch e super
schöne, lustige und wilde
Adventsscharaalass gsi
und alli hend sich chönne
ustobe.



Präses blablaba ...

Liebe Krümmels und sonstige Leser des Hula Hopp

Schon wieder neigt sich ein Jahr langsam dem Ende zu...
Wie schnell das immer geht!
Viele Termine stehen an, besonders jetzt vor Weihnachten.
Man sollte noch dies und das erledigen und besorgen und überhaupt schon längst wieder am nächsten Ort sein!
Wir alle haben immer sooo viel zu tun, so sind es bei den Erwachsenen private Termine, Vereine etc. und bei den Kindern die Hausaufgaben, Prüfungen, für die man längst lernen sollte und dann noch hin und wieder mit einem Gspänli abmachen.

Ob das manchmal nicht alles ein bisschen zu viel ist?
Ich selber habe in diesem Jahr sehr viel gelernt, hauptsächlich von meiner Tochter Nuria, die Anfang Jahr schon ihren ersten Geburtstag feiert.
Sie zeigt mir, dass nicht alles einfach schnell schnell gehen kann, sondern dass man für jede Kleinigkeit Zeit braucht, damit man auch alles ganz genau untersuchen kann.
Das fängt beim Anziehen am morgen an: Wie spannend doch so eine Socke sein kann! Man kann sie in der Hand drehen, man kann winken mit ihr und sie danach noch in den Mund nehmen. Am Schluss, wenn man sie dann genau untersucht hat, kann man sie anziehen wenn es sein muss.
Weiter geht es beim Essen...was man da alles aus einer Scheibe Brot machen kann! Das glaubt ihr mir nicht.
Und was dann draussen in der Natur erst alles zu sehen ist...da fange ich am Besten gar nicht an mit Schreiben, sonst wären meine zwei Seiten wieder einmal viel zu wenig.

So sehe ich jedoch Tag für Tag neue Dinge in unserem Leben, die mir zuvor niiiiie und nimmer aufgefallen wären.
Und das alles lerne ich von meiner bald elf Monate alten Tochter. Eigentlich schlimm, dass man mit zunehmendem Alter immer `blinder` durch das Leben geht.

Ich versuche also, auch ohne meine Tochter die Dinge auf unserer Welt genauer zu betrachten und manchmal auch eine ruhige Minute zu verbringen, in der ich einfach in die Natur schaue und nachdenke.
Dass das einfach nur gut tut und ich mich viel mehr entspannen kann, hätte ich zuvor kaum jemandem geglaubt.
Gerade jetzt in der Adventszeit sollten wir ab und zu eine Minute einplanen, um nachzudenken und einfach ein bisschen Zeit für uns selbst zu geniessen.

Ich wünsche euch allen von Herzen eine schöne und ruhige Adventszeit, frohe Weihnachten und im neuen Jahr viele Momente, die ihr geniessen könnt. Haltet die Augen offen, unsere Erde hat so viele schöne Sachen zu bieten!

Eure Präses Capri



Winter Bucket List

- Weihnachtskekse backen
- Schlittschuh laufen
- Weihnachtsfilme schauen
- Schlitteln gehen
- Heisse Schokolade machen
- Schneeballschlacht
- Schneemann bauen
- Weihnachtslichter anschauen gehen
- Zimmer dekorieren
- Kerzenziehen
- Weihnachtsmärkt besuchen




Buchempfehlung




Greg hat in seinem Leben schon einigen Mist verzapft, zur Strafe soll Greg ein Tagebuch schreiben. In diesen Tagebüchern passiert so einiges, Greg wird überhäuft von seinem Unglück. Verfolge sein Leben in diesen Büchern und erfahre was ihm nebst all dem Mist sonst noch zustößt in seinem Leben.




Wer mag schon nicht ein Buch über Eisköniginnen lesen? In diesem Buch werden in spannenden, einfach geschriebenen Texten die besten Geschichten erzählt. Wer den Film Die Eiskönigin I und II liebt wird sich in dieses Buch verlieben von der Eiskönigin. Ein tollpatschiger Schneemann, ein verrückter Elch und Königinnen mit unterschiedlichen Eigenschaften gemeinsam in einer Mission...



Die AFTER- Reihe ist der Hammer für Liebesromanleserinnen. Tessa, eine schüchterne, wohlgezogene Bestnoten Schülerin trifft im College auf den Bad Boy Hardin. Obwohl sie ihn anfangs überhaupt nicht ausstehen kann, fühlt sie sich mehr und mehr zu dem geheimnisvollen Typen hingezogen.



Harry Potter, ein spannendes Fantasy Buch welches einfach jeder einmal gelesen haben muss. Es geht in all den Bänder um den Titeljungen Harry Potter welcher Jahr für Jahr in Hogwarts gegen den Bösen Lord Voldemort kämpft.




Die drei !!! bieten jedem etwas, man kann Love-Stories sowie auch geheimnisvolle Missionen oder sogar ein bisschen Krimi lesen.

Cake Pops Rezept

Zutaten:

1Pk	Backpulver
300g	Butter
4Stk.	Eier
200g	Frischkäse
300g	Mehl
200g	Sauerrahm
1Pk	Vanillezucker
2El	Zitronensaft
300g	Zucker



Grundteig:

1. Für das Cake Pops Grundrezept zuerst den Backofen auf 180 Grad vorheizen. In einer Teigschüssel Butter, Zucker, Vanillezucker und Eier mit dem Mixer schaumig schlagen. Mehl, Backpulver und Zitronensaft langsam unterheben.
2. Das Backblech mit Backpapier auslegen und den Teig mit einer Teigspachtel darauf verteilen. Den Kuchen etwa 20 Minuten backen und danach auskühlen lassen.

3. Den gebackenen Teig in eine grosse Schüssel bröseln. Frischkäse & Sauerrahm dazugeben und den Teig gut zu einer festen Masse verkneten.
4. Den Teig zu kleinen Kugeln formen. Die Kugeln mindestens 2 Stunden im Kühlschrank kaltstellen und danach nach Belieben verzieren.

Verzieren:

1. Holzstiel in Schokolade tunken und anschliessend in die Teigbällchen stechen. Anschliessend noch mal 10 Minuten kühl stellen.
2. Schokolade oder Kuvertüre nach Wahl erhitzen und die Teigbällchen vorsichtig darin tunken.
3. Anschliessend nach Belieben verzieren.

Tipp:

Anstelle von Sauerrahm kann man auch nur Frischkäse verwenden. Je trockener der Kuchen ist, umso mehr Frischkäse braucht es.




Tipp:


Cake Pops kann man mit fast jedem Kuchen machen. Dazu den gewünschten Kuchen backen und bei diesem Rezept bei Schritt 3 einsteigen.

Rätsel

Finde die Schlümpfe in allen HulaHopp-Heftli und gewinne einen coolen Preis!



4	1			6	5			7
		6			7	4	8	
2		7	4	9				6
	6			7		1		
3		1	5				7	2
	9			4	2	3		8
1		8	6				2	9
	2			1	8	6	4	
6			3				1	





B E Z F T O L W B E Z F T I L V S K V B F N P E
 R M E K M I N K E L E K M O L O T I M J E K H C
 Y O C V B E S C H E R U N G S R U L L E S T I A
 W B A D G E R S I E N K O Z N F M Y T N T L Y F
 E O L J N E R Z Z O L J N E R R U I L K T F M X
 I R A R B N E I A I T B E N G E L S H A A R E S
 H R E D U E I K T Z E D U E I U A E U E G W L Q
 N B K R I P P E N S P I E L U D R N B V E I W M
 A D E T R Z M A I W E T R Z M E N V N G S S U W
 C F H L S E W Q J A U A N E W Q D S U U I O G S
 H F W F E C D E S F P F I R W E C Y S R T M N T
 T A G A B E N L I S T E Z A I S K Z S E C A W A
 S P E L F F M W U P E L F N M E T Z K D K C L M
 B H I H N J R K J H E I L I G A B E N D R T W L
 A G J N U O I X R I J N U T I R Q O A A C M U S
 U W E T R R M A R Z I P A N M A N V C G S S U W
 M F S A M S N Q W F H L C E W E D S K U I O G S
 S F Y F E D L S C H N E E F L O C K E N T M N X
 E A G I Z A U S E N A S Z T I S K C R E C A W A
 U P E Z I M T S T E R N F N M E T Z Z D K C L L
 W H B K N E A K L H K I R E A K L M C I R T W N
 R G J N U T I R E G J N U T I R Q O I A N M U S

In diesem Buchstabengitter befinden sich die unteren 12 Weihnachtswörter.
 Die Wörter können waagrecht oder senkrecht im Gitter angeordnet sein.
 Wenn Sie ein Wort gefunden haben, kreisen Sie dieses mit einem Stift ein.

Bescherung	Gabenliste	Marzipan	Vorfreude
Engelshaar	Heiligabend	Nussknacker	Weihnachtsbaum
Festtag	Krippenspiel	Schneeflocken	Zimtstern

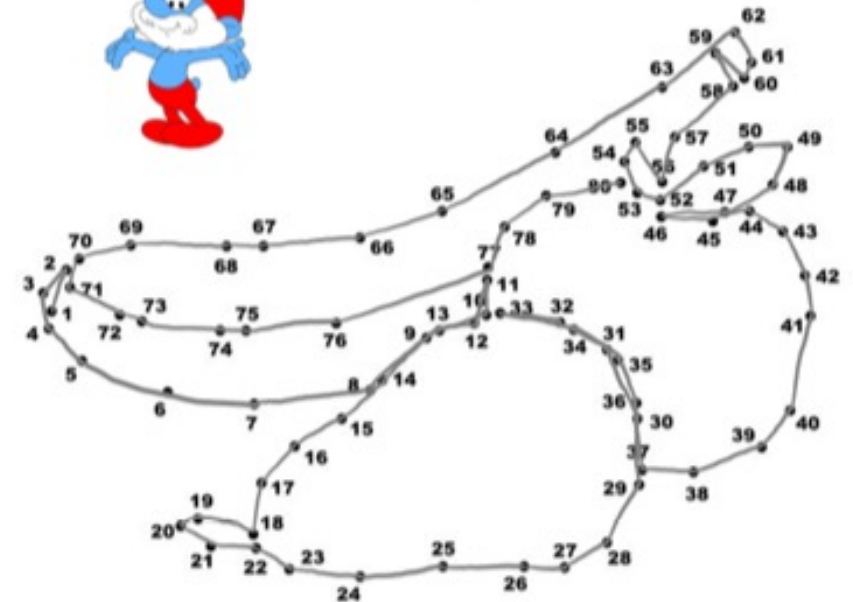



In der rechten Zeichnung haben sich 10 Fehler eingeschlichen!
 Kannst du sie finden?



Auflösung

6	4	9	3	2	5	1	8	7
2	8	3	7	4	1	5	9	6
1	7	5	6	8	9	2	4	3
9	6	7	5	1	4	8	3	2
3	5	2	9	6	8	4	7	1
4	1	8	2	7	3	9	6	5
8	2	4	1	3	7	6	5	9
7	9	6	4	5	2	3	1	8
5	3	1	8	9	6	7	2	4



Agenda

04. März 2023

Ski-Tag

26. März 2023

Blabu Brunch

08. April 2023

Osterscharanlass

10. Mai 2023

Lagerinfoabend

13. Mai 2023

Überraschungsscharanlass

3. & 4. Juni 2023

Vorlagerweekend

28. Juli 2023

Lebensmittelsammlung

29. Juli - 12. August 2023

Sommerlager

